

Beiratssitzung Burglesum am 20.11.2018

TOP 5

Aktuelle Situation und Entwicklung der
Kindertagesbetreuung im Stadtteil



Überblick zum Vortrag

1. Zahlen/Daten/Fakten (qualitative und quantitative Ziele des Ausbaus bis 2020)
2. Was wurde bis heute erreicht?
3. Was muss getan werden in Hinblick auf die Bevölkerungsprognose?
4. Bewertung der aktuellen Nachfrage und Belegungssituation an Hand der Auswertungsergebnisse
 - zum Statusbericht III und
 - zur aktuellen Anzahl unversorgter Kinder bei SKB mit Wunsch der zentralen Platzvermittlung



1. Zahlen/Daten/Fakten (qualitative und quantitative Ziele des Ausbaus bis 2020)

- 50% Versorgungsquote für 0-<3-Jährige
 - 98% Versorgungsquote für 3-<6-Jährige
-
- durchgängige Angebotsstruktur für Kinder in einer Kita bis zum Eintritt in die Schule
 - Qualitätsentwicklung im Umgang mit Vielfalt
 - Weiterentwicklung der Kitas zu sozialräumlich vernetzten Kinder- und Familienzentren
 - Verstärkung der alltagsintegrierten Sprachförderung



2. Was wurde bis heute erreicht?

bereits umgesetzte oder zum 01.08.2018 realisierte Ausbauprojekte

	KGJ 2017/18		Anzahl	Gruppen
	Anzahl der Plätze			
	0<3	3<6		
• Kita der Ev. KG St. Magni	16			2
• KuFZ Marßel (bis KGJ 2019/20)	10			1
• Vorlauf KuFZ Burgdammer Str. an der Helsinkistraße	20	40		4
	KGJ 2018/2019		Anzahl	Gruppen
	Anzahl der Plätze			
	0<3	3<6		
• Studiohaus Grambke / KuFZ An Smidts Park (ab 2019)				1-2

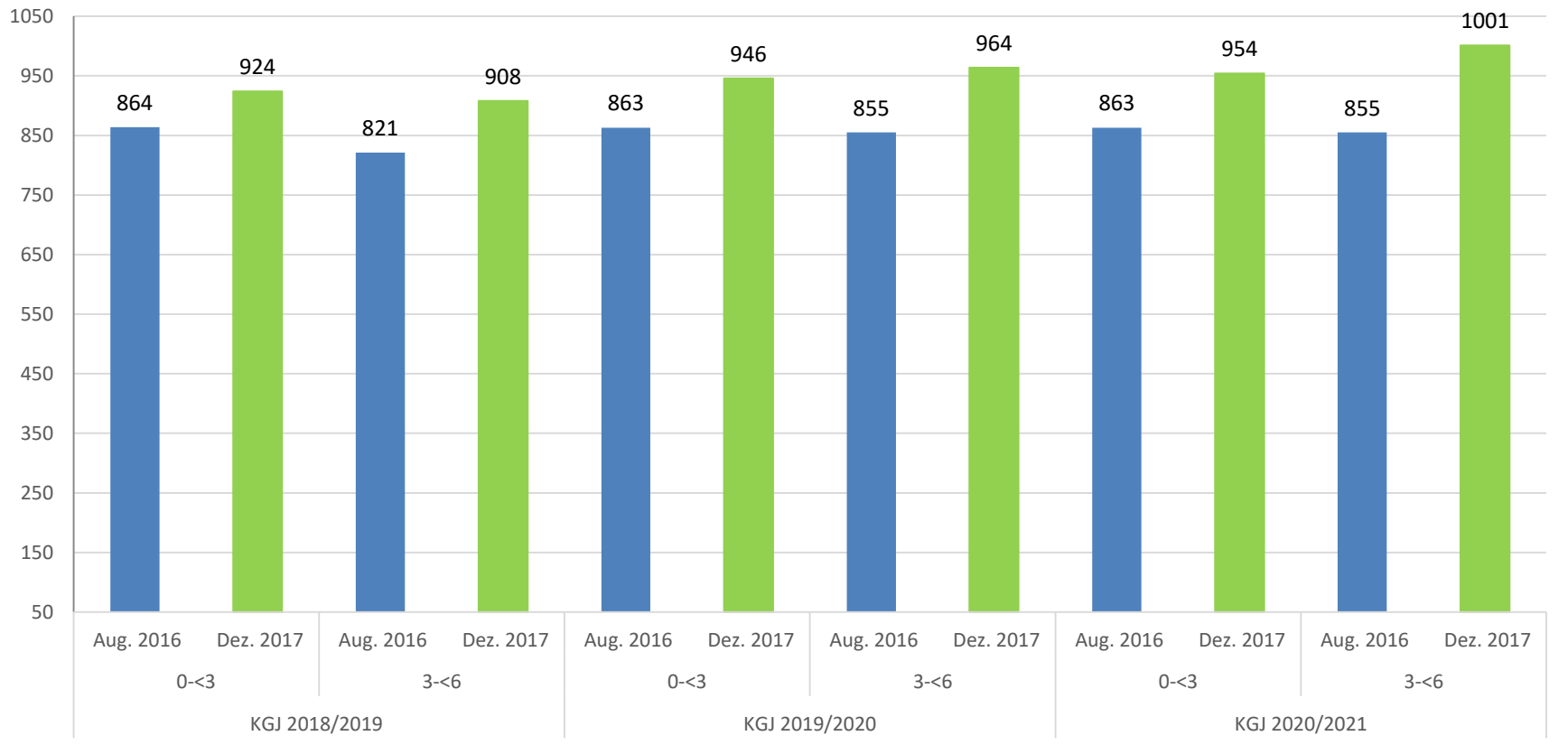


3. Was muss getan werden in Hinblick auf die Bevölkerungsprognose?

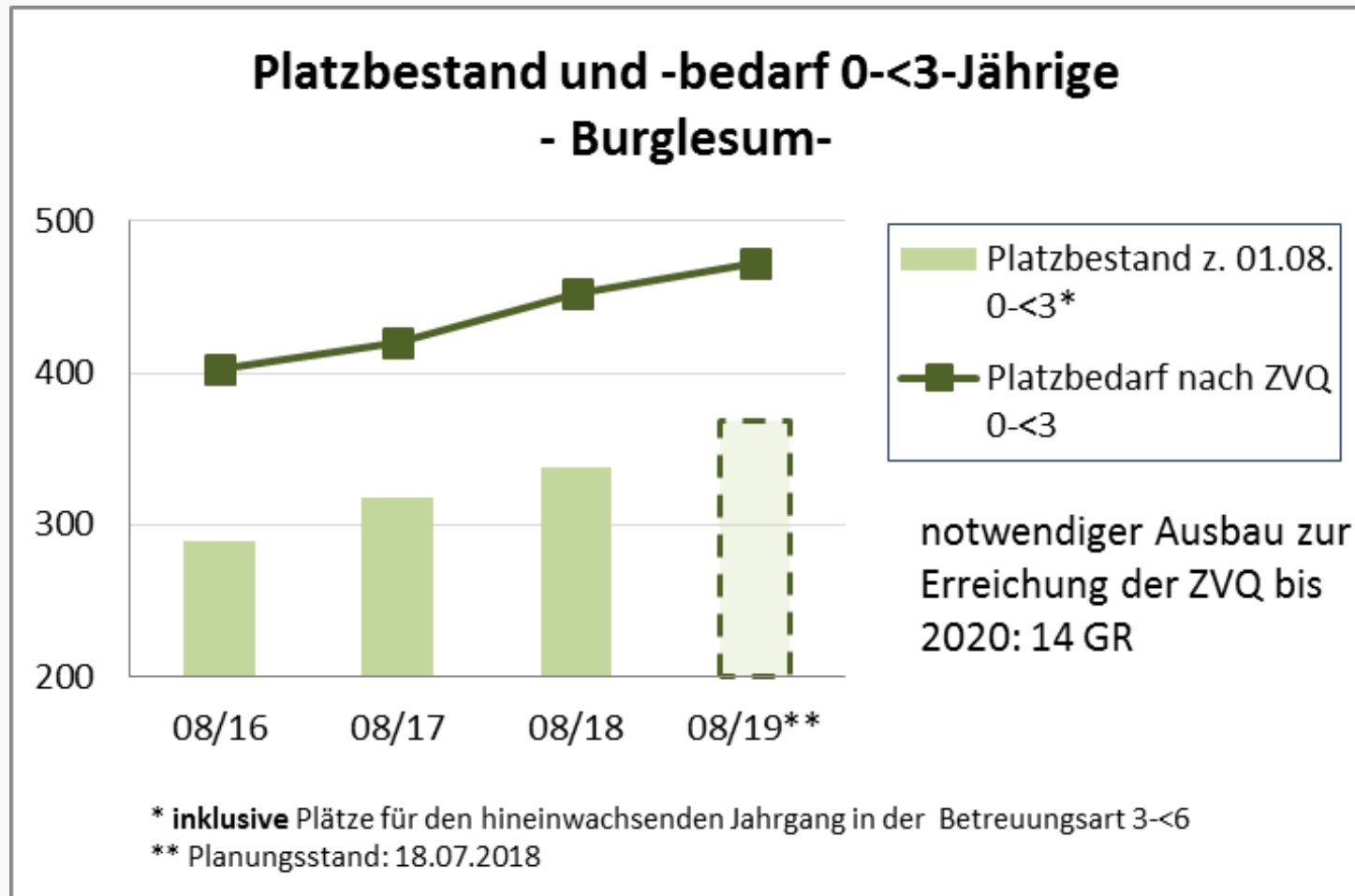
- Entwicklung der Kinderzahlen im Stadtteil, basierend auf der Bevölkerungsvorausberechnung Statistisches Landesamt 12/2017
- Notwendiger zusätzlicher Platzausbau zur Erreichung der Versorgungsquoten
- Geplante Ausbauprojekte



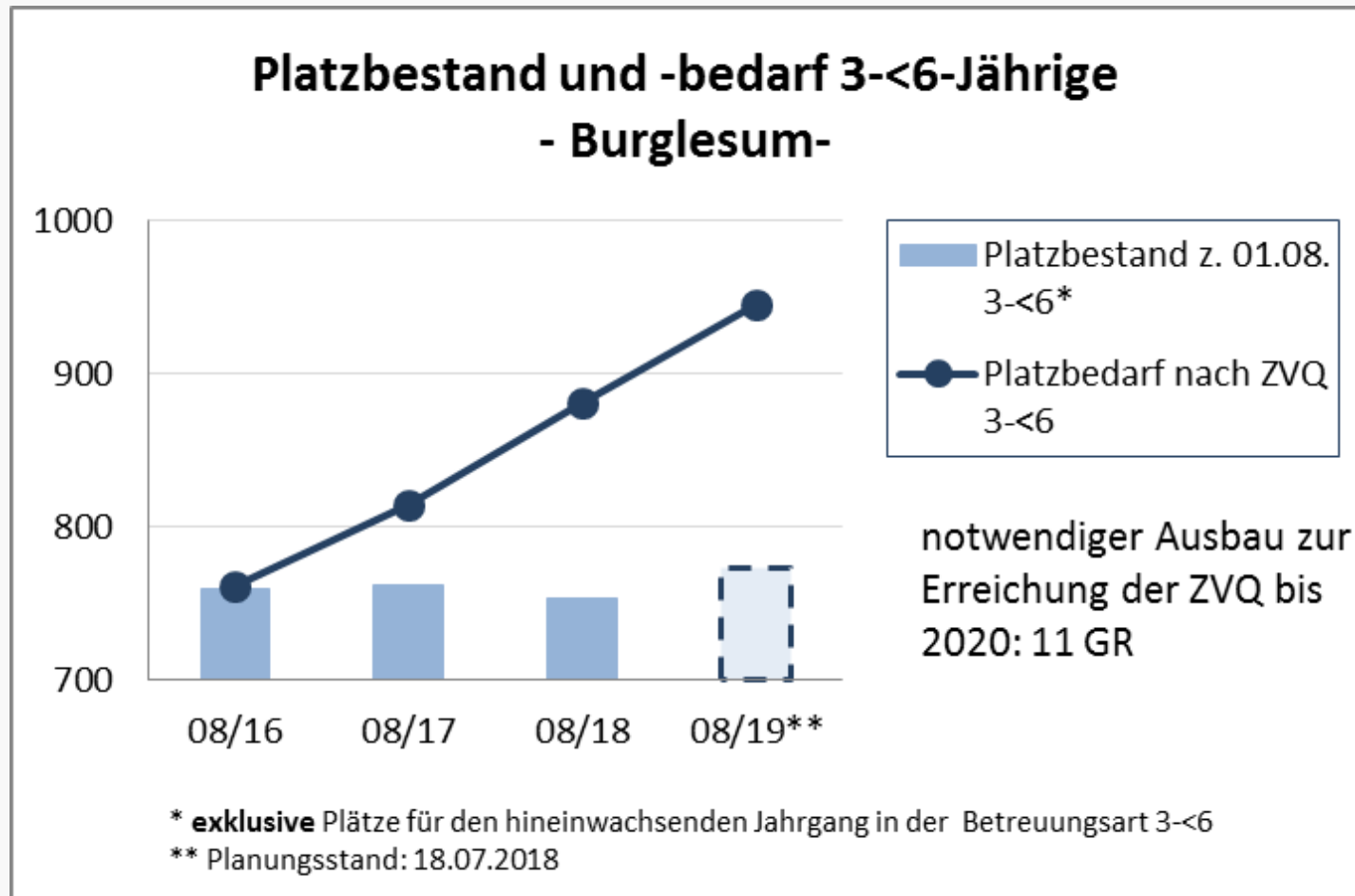
Entwicklung der Kinderzahlen basierend auf der Bevölkerungsvorausberechnung Aug. 2016 und Dez. 2017 im Stadtteil Burglesum



Platzbestand und -bedarf 0-< 3-Jährige



Platzbestand und -bedarf 3-< 6-Jährige



Aktuell geplante Ausbauprojekte

Planungsstand 19.10.2018

Bis zum 01.08.2021 geplante Ausbauprojekte

	KGJ 2019/2020		Anzahl	Gruppen neu
	Anzahl der Plätze			
	0<3	3<6		
• Kita Grambker Heerstraße OT Burg-Grambke				6
• Verlängerung Vorlauf KuFZ Burgdammer Straße an der Helsinkistraße OT Burgdamm				
	KGJ 2020/2021		Anzahl	Gruppen neu
	Anzahl der Plätze			
	0<3	3<6		
• Kita an der Helsinkistraße OT Burgdamm				6
	KGJ 2021/2022		Anzahl	Gruppen neu
	Anzahl der Plätze			
	0<3	3<6		
• KuFZ Burgdammer Straße (Alte Dorfschule) OT Burgdamm				0
• KuFZ Lesum OT Lesum				3



- *Weitere Interessenbekundungen sind angekündigt bzw. müssen bestehende Interessenbekundungen noch konkretisiert werden (OT Burg-Grambke + Lesum)*



Bewertung der aktuellen Nachfrage und Belegungssituation an Hand der Auswertungsergebnisse

- zum Statusbericht III und
- zur aktuellen Anzahl unversorgter Kinder bei SKB mit Wunsch der zentralen Platzvermittlung



Statusbericht III

Platzangebot und Auslastung in Einrichtungen und Kindertagespflege zum Stichtag 01.10.2018

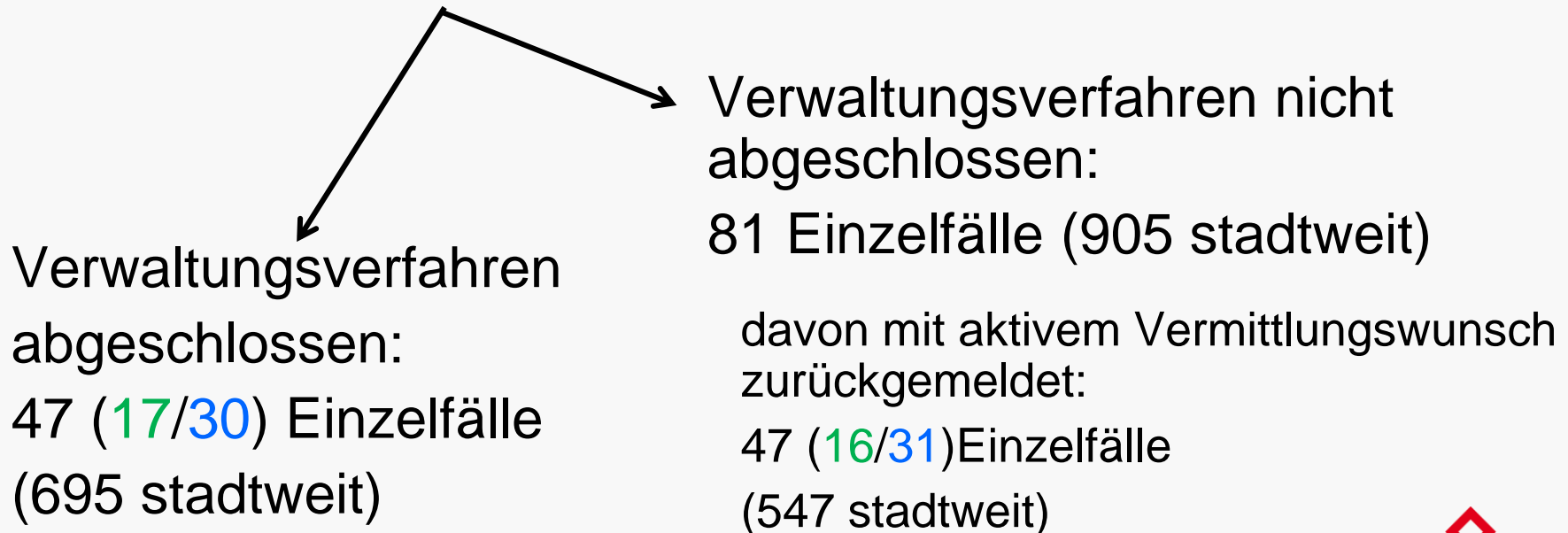
Stadtteil Burglesum			
Einrichtungsart	Platzangebot	belegte Plätze	Auslastung (Minus-Werte = Freie Plätze)
0-<3	249	243	-6
3-<6	875	863	-12
6-<10	181	178	
10-<14			-3



Unversorgte Kinder

Auswertung der Anzahl unversorgter Kinder mit Anmeldung bei SKB zum **Stichtag 08.11.2018** für das KGJ 2018/19

Anzahl an SKB weiter geleitete Anmeldungen insgesamt aus dem Stadtteil: 128 (U3:49/Ü3:79) Einzelfälle (1.600 stadtwweit)



Vielen Dank für Ihre Aufmerksamkeit

Kontaktdaten:

Die Senatorin für Kinder und Bildung
Referat 33 – Kitaplanung und -Finanzierung
Rembertiring 8-12
28195 Bremen

Zuständig für Burglesum ab 15. Oktober 2018 - Frau Meyerhoff

Zentrale Kontaktdaten für Eltern:

E-Mailadresse: Tagesbetreuung@kinder.bremen.de

Kita-Hotline: 0421-361-92000

Weitere Informationen: www.kinderbetreuungskompass.de

