

Geschwindigkeitsmesstafel Ortsamt Burglesum

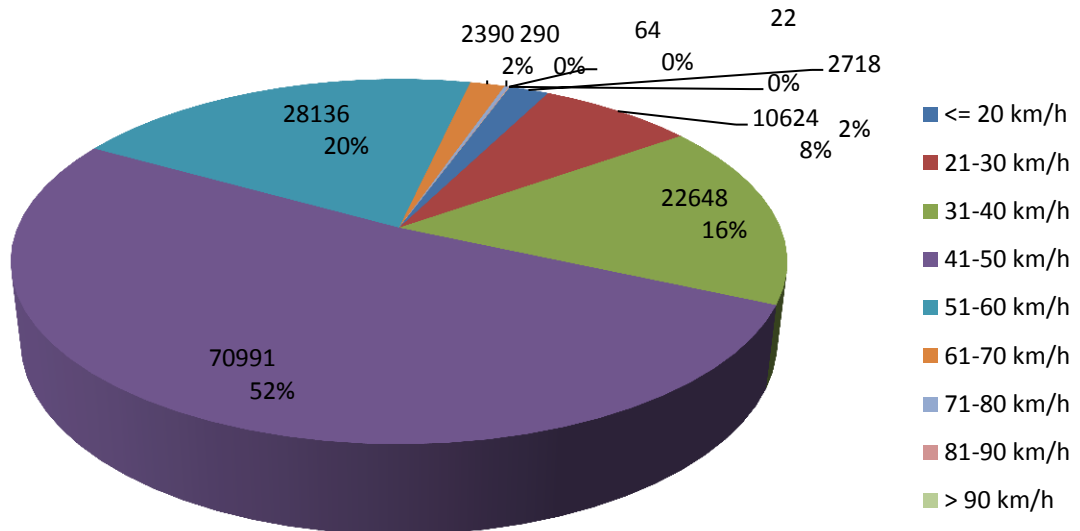
Messort:	Stader Landstraße
Ankommende Fahrzeuge Richtung	Stadtauswärts
Tempolimit	50 km/h
Auswertezeit	26.10.2017 – 23.11.2017

Fahrzeuge	25395
Durchschnittlicher Tagesverkehr	906
<i>Durchschnittlicher Jahresverkehr</i>	<i>330690</i>

Durchschnittsgeschwindigkeit:	44 km/h
85-Prozent-Tempoquote V85	52 km/h

Geschwindigkeitsübertretung	22,41 %
-----------------------------	---------

Verteilung Geschwindigkeit



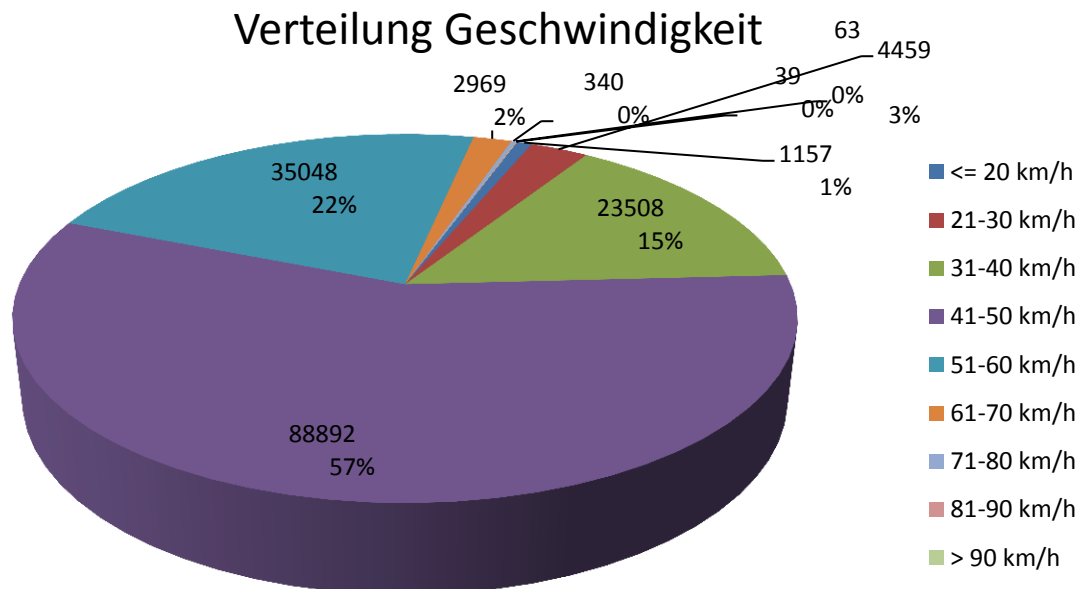
Geschwindigkeitsmesstafel Ortsamt Burglesum

Messort:	Stader Landstraße
Ankommende Fahrzeuge Richtung	Stadtauswärts
Tempolimit	50 km/h
Auswertezeit	23.11.2017 – 22.12.2017

Fahrzeuge	29962
Durchschnittlicher Tagesverkehr	1033
<i>Durchschnittlicher Jahresverkehr</i>	<i>377045</i>

Durchschnittsgeschwindigkeit:	46 km/h
85-Prozent-Tempoquote V85	53 km/h

Geschwindigkeitsübertretung	24,58 %
-----------------------------	---------



Geschwindigkeitsmesstafel Ortsamt Burglesum

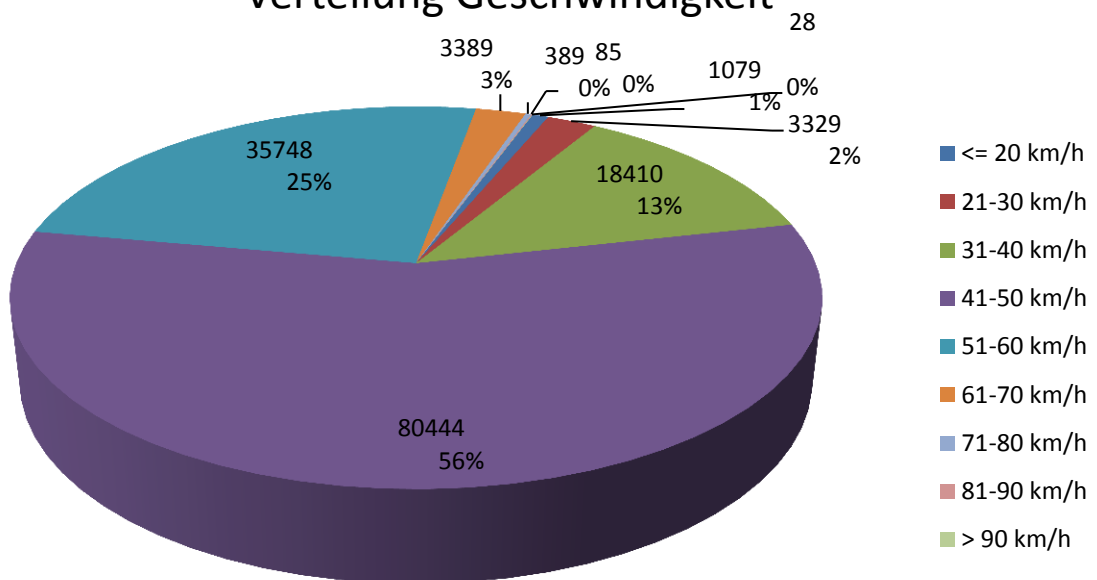
Messort:	Stader Landstraße
Ankommende Fahrzeuge Richtung	Stadtauswärts
Tempolimit	50 km/h
Auswertezeit	22.12.2017 – 22.01.2018

Fahrzeuge	27777
Durchschnittlicher Tagesverkehr	898
<i>Durchschnittlicher Jahresverkehr</i>	<i>327770</i>

Durchschnittsgeschwindigkeit:	47 km/h
85-Prozent-Tempoquote V85	53 km/h

Geschwindigkeitsübertretung	27,74 %
-----------------------------	---------

Verteilung Geschwindigkeit



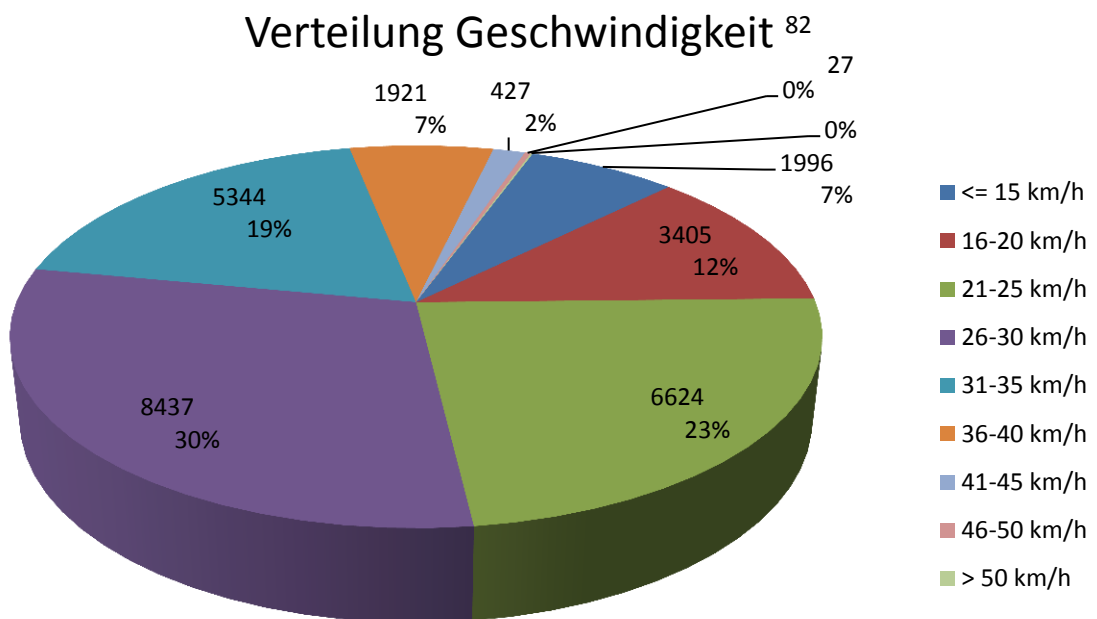
Geschwindigkeitsmesstafel Ortschaft Burglesum

Messort:	Auf dem Pasch
Ankommende Fahrzeuge Richtung	Lesmonastraße
Tempolimit	30 km/h
Auswertezeit	26.10.2017 – 23.11.2017

Fahrzeuge	3171
Durchschnittlicher Tagesverkehr	113
<i>Durchschnittlicher Jahresverkehr</i>	<i>41245</i>

Durchschnittsgeschwindigkeit:	26 km/h
85-Prozent-Tempoquote V85	33 km/h

Geschwindigkeitsübertretung	27,60 %
-----------------------------	---------



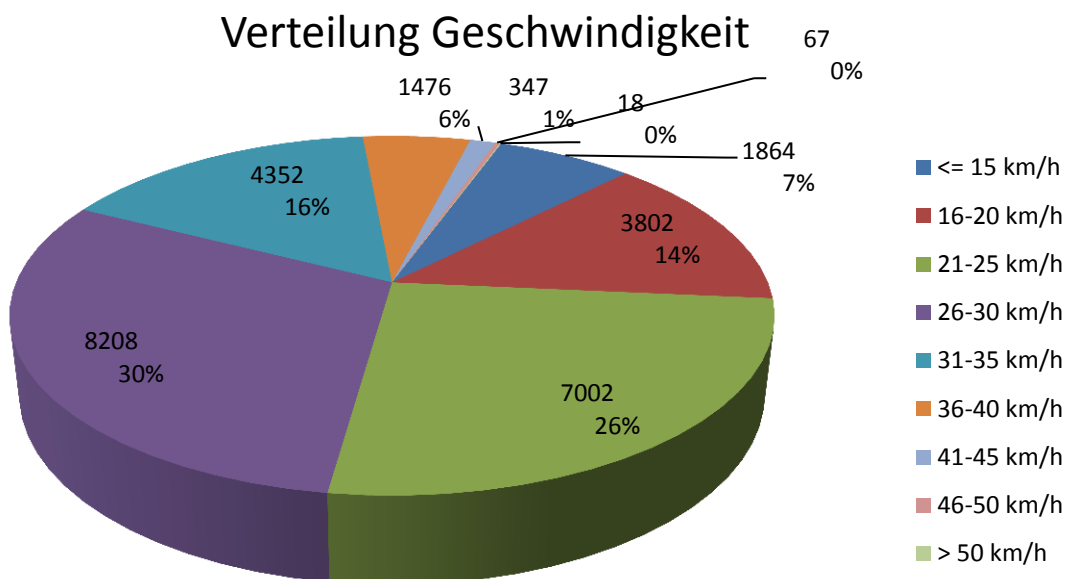
Geschwindigkeitsmesstafel Ortsamt Burglesum

Messort:	Auf dem Pasch
Ankommende Fahrzeuge Richtung	Lesmonastraße
Tempolimit	30 km/h
Auswertezeit	23.11.2017 – 24.12.2017

Fahrzeuge	2970
Durchschnittlicher Tagesverkehr	96
<i>Durchschnittlicher Jahresverkehr</i>	<i>35040</i>

Durchschnittsgeschwindigkeit:	26 km/h
85-Prozent-Tempoquote V85	32 km/h

Geschwindigkeitsübertretung	23,07 %
-----------------------------	---------



Geschwindigkeitsmesstafel Ortsamt Burglesum

Messort: Auf dem Pasch
Ankommende Fahrzeuge Richtung: Lesmonastraße
Tempolimit: 30 km/h
Auswertezeit: 29.12.2017 – 29.01.2018

Fahrzeuge: 2691
Durchschnittlicher Tagesverkehr: 87
Durchschnittlicher Jahresverkehr: 31755

Durchschnittsgeschwindigkeit: 26 km/h
85-Prozent-Tempoquote V85: 33 km/h

Geschwindigkeitsübertretung: 26,59 %

Verteilung Geschwindigkeit

